



CODEMAR

MARICÁ DESENVOLVIMENTO

**MANUAL
DA MARCA**



PREFEITURA DE
MARICÁ



Neste manual, você encontra as orientações para a aplicação da marca CODEMAR.

Use corretamente.

Muito obrigado.

FAMÍLIA TIPOGRÁFICA

Pangram

Pangram ExtraLight

ABCDEFGHIJKLMNOPQRSTUVWXYZ
abcdefghijklmnopqrstuvwxyz
0123456789

Pangram Regular

ABCDEFGHIJKLMNOPQRSTUVWXYZ
abcdefghijklmnopqrstuvwxyz
0123456789

 Pangram Bold

ABCDEFGHIJKLMNOPQRSTUVWXYZ
abcdefghijklmnopqrstuvwxyz
0123456789

Pangram Black

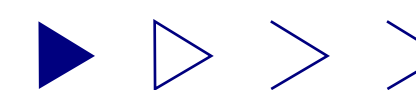
**ABCDEFGHIJKLMNOPQRSTUVWXYZ
abcdefghijklmnopqrstuvwxyz
0123456789**

CONSTRUÇÃO DA MARCA

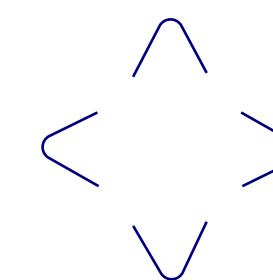
Utilizando como referência as 4 estrelas da bandeira (os 4 distritos), os elementos gráficos e a tipografia em traços finos, indicam aspectos da jornada da CODEMAR, destacando a variedade de ações para fazer chegar o desenvolvimento econômico aos 4 cantos da cidade, sempre com um olhar sensível às questões sociais do município.




As 4 estrelas representam os distritos da cidade.



Seta; Avanço; Ação...



Apontando para os 4 cantos da cidade.



CODEMAR
MARICÁ DESENVOLVIMENTO

**MARCA
HORIZONTAL**
(USO PREFERENCIAL)



CODEMAR
MARICÁ DESENVOLVIMENTO

MARCA VERTICAL



OUTRAS OPÇÕES

Além das versões Principal, Positiva e Negativa, a marca CODEMAR possui suas versões secundárias que podem ser utilizadas em fundos que não atrapalhem a sua legibilidade ou confundam-se com a cor da marca.



OUTRAS OPÇÕES

Além das versões Principal, Positiva e Negativa, a marca CODEMAR possui suas versões secundárias que podem ser utilizadas em fundos que não atrapalhem a sua legibilidade ou confundam-se com a cor da marca.



VERSÃO SEGUNDÁRIA

Além das versões Principal, Positiva e Negativa, a marca CODEMAR possui suas versões secundárias que podem ser utilizadas em fundos que não atrapalhem a sua legibilidade ou confundam-se com a cor da marca.



CODEMAR
MARICÁ DESENVOLVIMENTO



CODEMAR
MARICÁ DESENVOLVIMENTO

**VERSÃO
POSITIVA**



CODEMAR
MARICÁ DESENVOLVIMENTO



CODEMAR
MARICÁ DESENVOLVIMENTO

VERSÃO NEGATIVA



REDUÇÃO MÍNIMA

1,5 CM




3 CM



MARGEM DE SEGURANÇA

É necessário manter uma margem mínima em torno da marca. Assim você garante que ela não seja invadida por outros elementos ou fique muito próxima às linhas de corte do material onde será aplicada, além de evitar vazamento de cores na hora da impressão.



A MARGEM DE SEGURANÇA CORRESPONDE AO DOBRO DO ESPAÇO OCUPADO PELA ALTURA DA LETRA "C" DA PALAVRA "CODEMAR".

MARCAS DE ASSINATURA

A aplicação das marcas de assinatura deve seguir o padrão determinado pelas margens de segurança, tanto na utilização da marca horizontal quanto na aplicação da vertical.

IMPORTANTE:
SIGA A MESMA SEQUÊNCIA DE MARCAS,
COMO SINALIZADO.



MARCA HORIZONTAL

MARCAS DE ASSINATURA

A aplicação das marcas de assinatura deve seguir o padrão determinado pelas margens de segurança, tanto na utilização da marca horizontal quanto na aplicação da vertical.

IMPORTANTE:
SIGA A MESMA SEQUÊNCIA DE MARCAS,
COMO SINALIZADO.



MARCA VERTICAL

USOS PERMITIDOS

A marca deve ser aplicada sobre fundos que não atrapalhem a legibilidade dela ou confundam-se com a cor da mesma.

Fundos instáveis



É necessário a utilização da caixa branca no fundo para garantir a leitura da marca em fundos instáveis.

USOS PERMITIDOS

A marca deve ser aplicada sobre fundos que não atrapalhem a legibilidade dela ou confundam-se com a cor da mesma.

Fundos claros



USOS PERMITIDOS

A marca deve ser aplicada sobre fundos que não atrapalhem a legibilidade dela ou confundam-se com a cor da mesma.

Fundos escuros



USOS VETADOS

A marca não deve ser aplicada sobre fundos que atrapalhem a legibilidade dela ou confundam-se com a cor da marca.

A marca não deve ser distorcida, aplicada de forma incompleta ou com alteração nos seus elementos e cores originais.





PREFEITURA DE
MARICÁ